

**SPNV-Nord**

Wir bewegen die Region



Stand vor der Hochwasser-  
katastrophe im Juli 2021

**Infrastrukturmaßnahmen**  
**aus der Rahmenvereinbarung Bahnhofs-**  
**entwicklungsprogramm Rheinland-Pfalz II**  
**Landkreis Trier-Saarburg**

# Klares Signal für klimafreundliche Bahn


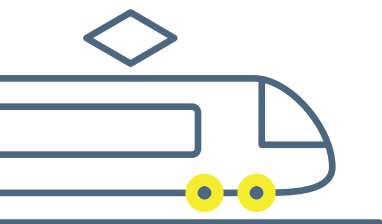
Gute Aussichten für die täglich rund 180.000 Bahnfahrergäste in Rheinland-Pfalz: Viele Stationen im Land sind zwar schon modern und barrierefrei, das reicht aber noch nicht. Daher will der SPNV-Nord zusammen mit drei Partnern die Infrastruktur rund ums Bahnfahren zeitgemäß erneuern und komfortabler machen.

Auf dieses Ziel haben sich die vier Partner DB Station&Service, das Land Rheinland-Pfalz sowie die beiden Zweckverbände SPNV-Nord und ZSPNV-Süd in einem gemeinsamen Projekt verständigt und eine entsprechende Rahmenvereinbarung getroffen. Danach sollen bis zum Jahr 2031 mehr als 130 Stationen im Land um- und ausgebaut werden. Dazu werden insgesamt 587 Mio. Euro investiert. Rund 445 Mio. steuern Bund und DB bei, 142 Mio. tragen das Land Rheinland-Pfalz und die Kommunen.

Nach Abschluss der geplanten Maßnahmen sollen rund 87 % aller Stationen im Land modernisiert und sämtliche Stationen mit mehr als 1.000 Reisenden pro Tag stufenfrei erreichbar sein. Zu diesem Zweck werden beispielsweise neue Aufzüge

installiert, Personenunterführungen modernisiert, barrierefreie Rampen errichtet und P+R-Anlagen barrierefrei angebunden. An zahlreichen Stationen werden zudem die Bahnsteige erhöht, sodass Fahrgäste stufenfrei ein- und aussteigen können.

Und da der Zustand einer Station aus der Perspektive von Reisenden oft entscheidend zum Erscheinungsbild einer Stadt beiträgt, wird auch in die Aufenthaltsqualität investiert – zum Beispiel in moderne Beleuchtungssysteme, neue Überdachungen der Bahnsteige und Wetterschutzhäuser. Mit diesen Maßnahmen kommt Rolph zwei seiner großen Ziele ein weiteres Stück näher: mehr Komfort für die Fahrgäste und Barrierefreiheit an sämtlichen Bahnstationen im Land.



# Grundlage für die geplanten Investitionen ist die **Rahmenvereinbarung Bahnhofsentwicklungsprogramm Rheinland-Pfalz II**

Die vier Partner haben dabei gemeinsam eine Liste erstellt, in der die einzelnen Stationen einem Cluster zugeordnet sind:

- **Cluster A:** bereits fest disponierte Überhangprojekte aus der ersten Rahmenvereinbarung
- **Cluster B:** neue Maßnahmen zur Verbesserung der Barrierefreiheit
- **Cluster C:** Infrastrukturell erforderliche und kapazitätssteigernde Maßnahmen
- **Cluster D:** weitere Maßnahmen, deren Umsetzung abhängig vom Projektfortschritt der anderen Cluster ist

Auf den folgenden Seiten werden die einzelnen Maßnahmen in Ihrer Region vorgestellt. Dazu gehören auch Angaben des geplanten Investitionsvolumens und des Umsetzungshorizonts. Dabei handelt es sich natürlich nur um Schätzungen. Diese können im Laufe der Zeit angepasst werden und eventuell zu einer Anpassung des Maßnahmenumfangs führen. Dafür treffen sich die Partner regelmäßig und aktualisieren gemeinsam die Liste der umzusetzenden Maßnahmen. Der SPNV-Nord vertritt dabei regionale Interessen und insbesondere die der Fahrgäste.

Über die in dieser Broschüre vorgestellten Maßnahmen aus der Rahmenvereinbarung II hinaus existieren noch weitere Maßnahmen zur Verbesserung der Infrastruktur, die bei einer späteren Neuauflage auch mit aufgenommen werden.

Eine Übersicht aktueller und geplanter Maßnahmen finden Sie übrigens im **BauInfoPortal** der Deutschen Bahn:  
<https://bauprojekte.deutschebahn.com>



# Die Bahnhofskategorien

Um Bahnhöfe bedarfsgerecht weiterentwickeln zu können, hat die DB Station&Service AG die ca. 5.400 Stationen in Deutschland in 7 Bahnhofskategorien eingeteilt. Die Zuordnung in eine der Kategorien erfolgt gemäß einer im Stationspreissystem festgelegten Kategorisierungslogik. Dabei maßgebend sind die Ausprägung bzw. das Vorhandensein von folgenden sechs Kategorisierungselementen:

- **Anzahl Bahnsteigkanten**
- **Maximale Bahnsteiglänge**
- **Anzahl Reisende**
- **Anzahl Zughalte**
- **Vorhandensein technischer Stufenfreiheit**
- **Vorhandensein Service-Personal**

Die Gewichtung der einzelnen Kategorisierungselemente ist kostenseitig hinterlegt. Somit werden Bahnhöfe mit ähnlichen Gesamtkosten in einer Kategorie abgebildet und weisen in der Regel folgende Leistungsmerkmale auf:



## **Kategorie 1**

Bahnhöfe der Kategorie 1 verfügen über eine große und leistungsstarke Infrastruktur, sind stark frequentiert und technisch stufenfrei. In repräsentativen Gebäuden, die im Zentrum der Großstädte liegen, finden Bahnreisende und Bahnhofsbesucher grundsätzlich sämtliche Dienstleistungen rund um die Bahn. Das Angebot wird ergänzt durch zahlreiche Einkaufsmöglichkeiten, wobei auf persönlichen Kundenservice großer Wert gelegt wird. Hochwertige Ausstattungsmaterialien sorgen für ein angenehmes Ambiente.

## Kategorie 2

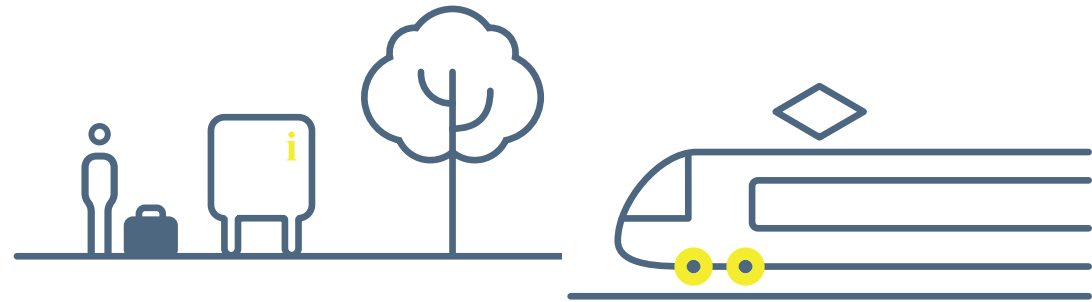
Bahnhöfe dieser Kategorie sind häufig wichtige Zustiegspunkte für den Fernverkehr, Schnittstellen zu den großen Flughäfen oder Hauptbahnhöfe größerer Städte. Alle bedeutenden infrastrukturellen Einrichtungen sowie Dienstleistungen rund um die Bahnreise sind vorhanden. Zudem ist eine Betreuung der Reisenden in den Hauptverkehrszeiten durch Service-Mitarbeiter gewährleistet. Ausstattung und Service haben ein ähnlich hohes Niveau wie an Bahnhöfen der Kategorie 1.

## Kategorie 3

Diese Bahnhöfe sind häufig Hauptbahnhöfe kleiner bis mittelgroßer Städte. Die verkehrliche Bedeutung bzw. die Anzahl der Reisenden an den Bahnhöfen dieser Kategorie ist in der Regel dementsprechend groß. Moderne Fahrgastinformationsanlagen, Aufzüge und Fahrtreppen sind an solchen Bahnhöfen vorzufinden. Viele dieser Bahnhöfe verfügen über ein Empfangsgebäude mit verschiedenen Einkaufsmöglichkeiten.

## Kategorie 4

Zu den Bahnhöfen dieser Kategorie zählen z.B. Bahnhöfe in Ballungsräumen, die stark durch den Regional- und Stadtverkehr geprägt sind. Die Reisenden sind häufig Pendler mit kurzen Aufenthaltszeiten am Bahnhof. Die funktionale Ausstattung ist mit der eines Busbahnhofs vergleichbar und beinhaltet in der Regel Wetterschutz und Sitzgelegenheiten.



## Kategorie 5

Diese Kategorie beinhaltet Bahnhöfe kleinerer Städte und zahlreiche Stadtteilbahnhöfe, die größtenteils von Pendlern genutzt werden. Diese Bahnhöfe sind weniger belebt, weshalb auf eine robuste Ausstattung geachtet wird, die Vandalismus standhält. Weniger ist hier oft mehr: Statt in nicht benötigte Ausstattung zu investieren, werden finanzielle Mittel wirkungsvoller für Reinigung und Instandhaltung eingesetzt.

## Kategorie 6

Die kleineren Bahnhöfe liegen meist in dünn besiedelten Gegenden an Standorten mit geringen Reisendenzahlen und stellen die Grundversorgung im Schienenpersonennahverkehr sicher. Die Ausstattung beschränkt sich zumeist auf das Notwendigste.

## Kategorie 7

Bahnhöfe dieser Kategorie können allgemein als „Landhalt“ bezeichnet werden. Die darunter fallenden Bahnhöfe verfügen in der Regel über eine sehr einfache bzw. geringe Infrastruktur (z.B. nur eine Bahnsteigkante), sind aufgrund ihrer ländlichen Lage nur sehr gering frequentiert und bedürfen daher in der Regel weder den Einsatz von Service-Personal noch Anlagen der technischen Stufenfreiheit.

Im Landkreis Trier-Saarburg werden in den kommenden Jahren zwölf Stationen modernisiert.

Rund 49 Mio. Euro fließen nach aktuellem Stand in die Modernisierung der Stationen. Der Großteil der Mittel kommt dabei aus der aktuellen Leistungs- und Finanzierungsvereinbarung III (kurz: LuFV), die der Bund mit der Deutschen Bahn 2020 zum Erhalt und der Modernisierung der Schieneninfrastruktur geschlossen hat.

Den Rest zahlen das Land und die beteiligten Gemeinden aus Eigenmitteln. Auf Basis des Landesverkehrsfinanzierungsgesetzes – Kommunale Gebietskörperschaften (kurz: LVFGKom) bezuschusst das Land bis zu 90 % der Kosten für Maßnahmen, die zur Verbesserung der Verkehrsverhältnisse vor Ort beitragen. Lediglich einen kleinen Teil müssen die kommunalen Gebietskörperschaften auf Basis eines Finanzierungsvertrags mit dem Land bzw. dem SPNV-Nord selbst aufbringen.

Details zu den einzelnen Baumaßnahmen werden auf den folgenden Seiten genannt.

● Station mit geplanter Modernisierungsmaßnahme

**Stand vor der Hochwasserkatastrophe im Juli 2021**







# Kanzem

An der Station befinden sich zwei Außenbahnsteige, die jeweils über Zuganzeiger, Lautsprecheranlagen und Treppenstufenmarkierung verfügen. Im Zuge der Modernisierung werden die beiden Bahnsteige für mehr Barrierefreiheit erhöht, Gleis 1 erhält zudem eine Rampe. Dadurch wird auch eine Anpassung der Personenunterführung notwendig.

## MASSNAHMEN

**Modernisierung Bahnsteige**

**Modernisierung Personenunterführung inkl. Neubau Rampe**

## ZEITPLAN

**Baubeginn offen**

## BAU- UND PLANUNGSKOSTEN

**4,8 Mio. Euro**

## VERTRAGSGRUNDLAGE

**Cluster C**

## STATIONSKATEGORIE

**6**

## REISENDE

**128 pro Tag**



# Karthaus

Sowohl der Haus- als auch die beiden Mittelbahnsteige sind mit Zuganzeigern sowie Lautsprecheranlagen ausgestattet und besitzen Treppenstufenmarkierungen. Nur der Hausbahnsteig verfügt über einen stufenfreien Zugang. Für mehr Komfort und Sicherheit werden alle Bahnsteige neu gebaut sowie die Ausstattung, der Wetterschutz und die Beleuchtung erneuert sowie ein Wegeleitsystem geschaffen. Der Hausbahnsteig erhält einen neuen Zugang. Außerdem wird ein Personenüberführung gebaut, die vorhandene Personenunterführung wird zurückgebaut.

## MASSNAHMEN

**Modernisierung Bahnsteige inkl. Ausstattung und Wetterschutz**

**Neubau Personenüberführung und Zugang Hausbahnsteig**

**Modernisierung Informations- und Wegeleitsystem**

## ZEITPLAN

**Baubeginn vsl. 02/2025**

**Nutzungsaufnahme vsl. 12/2025**

## BAU- UND PLANUNGSKOSTEN

**10,7 Mio. Euro**

## VERTRAGSGRUNDLAGE

**Cluster A**

## STATIONSKATEGORIE

**5**

## REISENDE

**444 pro Tag**





Stand vor der  
Hochwasserkatastrophe  
im Juli 2021

# Kordel

An der Station gibt es zwei Außenbahnsteige. Beide sind stufenfrei erreichbar und mit Zuganzeigern und Lautsprecheranlagen ausgestattet. Für mehr Komfort und Barrierefreiheit sollen die Bahnsteige modernisiert und die Zuwegungen angepasst werden.

## MASSNAHMEN

**Modernisierung Bahnsteige  
inkl. Anpassung Zuwegung**

## ZEITPLAN

**Baubeginn offen**

## BAU- UND PLANUNGSKOSTEN

**3,5 Mio. Euro**

## VERTRAGSGRUNDLAGE

**Cluster D**

## STATIONSKATEGORIE

**6**

## REISENDE

**438 pro Tag**



Foto: DB AG



Foto: DB AG

# Nittel

An der Station gibt es einen Mittelbahnsteig, der mit Zuganzeigern, Lautsprecheranlagen und Treppenstufenmarkierungen ausgestattet ist. Die geplante Modernisierung des Bahnsteigs und der Personenunterführung sollen die Station komfortabler und barrierefreier machen.

## MASSNAHMEN

**Modernisierung Bahnsteig  
inkl. Ausstattung**

**Modernisierung Personen-  
unterführung**

## ZEITPLAN

**Baubeginn offen**

## BAU- UND PLANUNGSKOSTEN

**1,7 Mio. Euro**

## VERTRAGSGRUNDLAGE

**Cluster D**

## STATIONSKATEGORIE

**6**

## REISENDE

**195 pro Tag**



## Oberbillig

Der Mittelbahnsteig der Station ist mit Zuganzeigern und einer Lautsprechanlage ausgestattet. Für mehr Komfort verfügt er über Treppenstufenmarkierungen und kontrastreiche Wegeleitung. Die Modernisierung des Bahnsteigs sowie der zugehörigen Personenunterführung soll die Station sicherer und leichter erreichbar machen.

### MASSNAHMEN

**Modernisierung Bahnsteig inkl. Ausstattung und Wetterschutz**

**Modernisierung Personenunterführung**

### ZEITPLAN

**Baubeginn offen**

### BAU- UND PLANUNGSKOSTEN

**2,9 Mio. Euro**

### VERTRAGSGRUNDLAGE

**Cluster D**

### STATIONSKATEGORIE

**6**

### REISENDE

**192 pro Tag**





# Palzem

Die beiden Außenbahnsteige an der Station verfügen jeweils über Zuganzeiger und eine Lautsprecheranlage. Ein stufenfreier Zugang ist nur an einem Bahnsteig möglich, der andere verfügt über Treppenstufenmarkierungen. Im Zuge der Modernisierung werden beide Bahnsteige, das Wetterschutzhaus sowie die Ausstattung neu gebaut, um Komfort und Sicherheit zu steigern.

## MASSNAHMEN

### **Modernisierung Bahnsteige inkl. Ausstattung und Wetterschutz**

## ZEITPLAN

### **Baubeginn offen**

## BAU- UND PLANUNGSKOSTEN

### **2,1 Mio. Euro**

## VERTRAGSGRUNDLAGE

### **Cluster C**

## STATIONSKATEGORIE

### **6**

## REISENDE

### **36 pro Tag**



# Saarburg

An der Station ist nur der Hausbahnsteig stufenfrei erreichbar. Dieser und der Mittelbahnsteig verfügen über Zuganzeiger, Lautsprecheranlagen sowie Treppenstufenmarkierungen und eine kontrastreiche Wegeleitung. Die geplante Modernisierung der Station umfasst die Erneuerung des Hausbahnsteigs für mehr Komfort einerseits sowie die Erhöhung des Mittelbahnsteigs und den Einbau eines Aufzugs für mehr Barrierefreiheit andererseits. Der Einbau des Aufzugs macht außerdem eine Anpassung oder sogar den Neubau der Personenunterführung notwendig.

## MASSNAHMEN

**Modernisierung Bahnsteige**

**Modernisierung Personenunterführung**

**Neubau Aufzug**

## ZEITPLAN

**Baubeginn vsl. 02/2026**

**Nutzungsaufnahme vsl. 10/2026**

## BAU- UND PLANUNGSKOSTEN

**9,7 Mio. Euro**

## VERTRAGSGRUNDLAGE

**Cluster B**

## STATIONSKATEGORIE

**4**

## REISENDE

**1.946 pro Tag**





Foto: DB AG



Foto: DB AG



Foto: DB AG

# Serrig

Die Station hat einen Haus- und einen Mittelbahnsteig, die jeweils über Zuganzeiger, Lautsprecheranlagen und Treppenstufenmarkierungen verfügen. Alle sollen modernisiert werden, denn bisher ist nur der Hausbahnsteig stufenfrei erreichbar. Für mehr Sicherheit und Komfort für die Fahrgäste ist zudem die Modernisierung der Personenunterführung geplant.

## MASSNAHMEN

**Modernisierung Bahnsteige inkl. Ausstattung und Wetterschutz**

**Modernisierung Personenunterführung**

## ZEITPLAN

**Baubeginn offen**

## BAU- UND PLANUNGSKOSTEN

**3,7 Mio. Euro**

## VERTRAGSGRUNDLAGE

**Cluster D**

## STATIONSKATEGORIE

**6**

## REISENDE

**256 pro Tag**



Foto: DB AG



# Temmels

Der Mittelbahnsteig an der Station ist mit Zuganzeigern, Lautsprecheranlagen und Treppenstufenmarkierungen ausgestattet und soll erhöht werden. Für weiteren Komfort und mehr Sicherheit ist außerdem die Modernisierung der Ausstattung und der Bau eines Wetterschutzes geplant.

## MASSNAHMEN

### Modernisierung Bahnsteig inkl. Ausstattung und Wetterschutz

## ZEITPLAN

**Baubeginn offen**

## BAU- UND PLANUNGSKOSTEN

**1,7 Mio. Euro**

## VERTRAGSGRUNDLAGE

**Cluster D**

## STATIONSKATEGORIE

**6**

## REISENDE

**137 pro Tag**



# Wasserliesch

Beide Außenbahnsteige der Station sind stufenfrei erreichbar. Sie verfügen über eine kontrastreiche Wegeleitung und Treppenstufenmarkierungen und sind mit Zuganzeiger und Lautsprecheranlagen ausgestattet. Die Modernisierung der Station sieht eine Erhöhung der Bahnsteige vor, um Komfort und Barrierefreiheit der Fahrgäste zu steigern.

## MASSNAHMEN

### Modernisierung Bahnsteige

## ZEITPLAN

### Baubeginn offen

## BAU- UND PLANUNGSKOSTEN

### 4,2 Mio. Euro

## VERTRAGSGRUNDLAGE

### Cluster C

## STATIONSKATEGORIE

### 6

## REISENDE

### 310 pro Tag





Foto: DB AG



Foto: DB AG



## Wellen (Mosel)

Die Station verfügt über einen Mittelbahnsteig, dessen Belag erneuert werden soll. Der Bahnsteig verfügt über Zuganzeiger, Lautsprecheranlagen und Treppenstufenmarkierungen. Für mehr Komfort und Sicherheit wird außerdem die Personenunterführung modernisiert. Eine Anhebung der Bahnsteighöhe wird noch geprüft.

### MASSNAHMEN

**Erneuerung Bahnsteigbelag  
inkl. Neubau Ausstattung  
und Wetterschutz**

**Modernisierung Personen-  
unterführung**

### ZEITPLAN

**Baubeginn offen**

### BAU- UND PLANUNGSKOSTEN

**2,2 Mio. Euro**

### VERTRAGSGRUNDLAGE

**Cluster D**

### STATIONSKATEGORIE

**6**

### REISENDE

**110 pro Tag**



# Wincheringen

Haus- und Außenbahnsteig der Station verfügen über Zuganzeiger und eine Lautsprecheranlage. Lediglich der Hausbahnsteig hat einen stufenfreien Zugang. Im Zuge der Modernisierung der Station werden die Bahnsteige inklusive der Ausstattung und eines Wetterschutzes neu gebaut, um Komfort und Barrierefreiheit zu erhöhen.

## MASSNAHMEN

**Modernisierung Bahnsteige inkl. Ausstattung und Wetterschutz**

## ZEITPLAN

**Baubeginn offen**

## BAU- UND PLANUNGSKOSTEN

**1,7 Mio. Euro**

## VERTRAGSGRUNDLAGE

**Cluster C**

## STATIONSKATEGORIE

**6**

## REISENDE

**85 pro Tag**





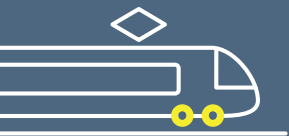
# Wir gestalten den Schienen- Nahverkehr im Norden

Da ist für alle etwas dabei – egal ob auf dem Weg zur Arbeit, zur Schule, zum Einkaufen oder in der Freizeit. Denn so lang wie unser Name ist auch die Liste unser Aufgaben: Als **Zweckverband SchienenPersonenNahverkehr Rheinland-Pfalz Nord (SPNV-Nord)** kümmern wir uns vor allem um die Verbesserung des Schienennahverkehrs in unserer Region. So entwickeln wir bessere Fahrpläne, führen

neue Freizeitangebote wie die RadBusse ein, suchen in Wettbewerben die besten Verkehrsunternehmen und verstehen uns als Fürsprecher der Fahrgäste gegenüber den Verkehrsunternehmen. Außerdem unterstützen wir die Modernisierung der Bahnhöfe und der Schieneninfrastruktur. Erfahren Sie mehr über unsere vielfältigen Tätigkeiten: [www.spnv-nord.de](http://www.spnv-nord.de)

**ROLPH**  
Mobilität für Rheinland-Pfalz

**SPNV-Nord**  
Wir bewegen die Region



Wir werden dieses Dokument laufend aktualisieren. Den aktuellen Stand sowie die Dokumente für alle anderen Gebietskörperschaften im SPNV-Nord finden Sie hier:

[www.spnv-nord.de/infrastruktur](http://www.spnv-nord.de/infrastruktur)

Wir haben alle Angaben nach bestem Wissen auf Basis der uns vorliegenden Informationen zusammengetragen. Aufgrund der Vielzahl der Baumaßnahmen und einer laufenden Dynamik bei der Bauplanung können einzelne Informationen inzwischen veraltet sein. Bitte sprechen Sie uns direkt an, wenn Sie Fragen oder Änderungsvorschläge für die vorgestellten Maßnahmen haben.

## Herausgeber

Zweckverband SchienenPersonenNahVerkehr  
Rheinland-Pfalz Nord (SPNV-Nord)  
Friedrich-Ebert-Ring 14-20  
56068 Koblenz

Telefon: 0261 302918-10  
info@spnv-nord.de  
www.spnv-nord.de

Alle Angaben ohne Gewähr.  
Änderungen vorbehalten.  
Stand: 09/2022